

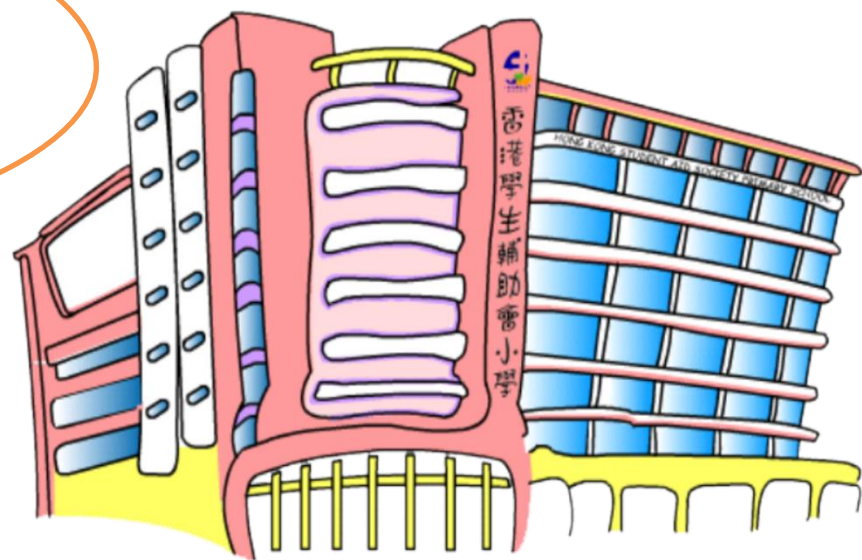

香港學生輔助會小學

「輔」責任 齊抗疫



今年再度延長農曆新年
假期至3月1日，為什麼？
讓老師們告訴你啦！

謝謝老師！我都想
知道為什麼3月2日
才復課。



因為在外面，很多人生病了！



我明白了！
希望他們能
早日康復！




你們知道他們患上了什麼病？





讓我想一想！



因為有種冠狀病毒，從動物身上轉移到人的身上，稱為「新型冠狀病毒」，這病毒會導致發燒、肺炎等症狀。



這種病毒可通過人與人之間的接觸、唾液飛沫及糞便來傳播的。



即病毒可能從眼睛、嘴巴和鼻子進入我們的身體裏，所以未洗手不要接觸呀！

認識到這新型冠狀病毒，
不用害怕，因為我們可以
共同對抗這病毒。

知道！我一定會努力
配合的。



首先，我們要減少外出，
不要去人多的地方。



知道！多留在家
中好好休息
及學習。

其次，要注意個人衛生。

明白！我會多清潔家居及注意個人清潔。



病毒最容易通過手的觸摸來傳遞的，所以一定要養成用潔手液洗手的習慣。



明白！我會留心學習洗手的，我要殺死手上的細菌及病毒。



好孩子!要勤洗手。洗手時間大約要
20秒，即大約唱一首生日歌的時間。



考考你，停課期間可以做什麼？

我會有好的作息時間，適時學習及休息，並會每天上校網完成家課。

<https://www.hksasps.edu.hk>




很好呀!還有呢?

除此以外，我會多吃健康的食物及在家多做運動，以保持健康的體魄。



老師很欣賞你們，還有其他嗎？

我們會每天為這疫情
祈禱，求主醫治病倒
的人，賜力量及平安
給醫護人員，希望這
疫情能盡快解決。



你們答得很好呀！獎勵你們看兩套
有關正確洗手及戴口罩的短片啦！



<https://www.youtube.com/watch?v=jQpH-c7QpII>

預防疾病 保持衛生 不求人
衛生防護中心



<https://www.youtube.com/watch?v=YGSbWriRI6U>

使用酒精搓手液潔手
衛生防護中心

停課不停學

各位同學，可於停課期間登入以下網站或其他自學網站，增長見識。

1. 公共圖書館電子資源：

<https://www.hkpl.gov.hk/tc/e-resources/e-databases/home/all/1>



2. 書唔兇閱讀網站：<https://edb.hkedcity.net/bookworks/tc/>



3. 故事花園：bookstrg.com/Res/Pic/Chr/Stories/



我們要一起攜手齊心抗疫呀！

知道！我們一定能做
得到的。



考考你(第一關)

潔手時，需要清潔雙手多少個部分？

- A. 一個
- B. 三個
- C. 五個
- D. 七個



考考你(第一關)

潔手時，需要清潔雙手多少個部分？

- A. 一個
- B. 三個
- C. 五個
- D. 七個

我知!
答案是D



考考你(第二關)

潔手時，最少需要搓多少秒？

- A. 10秒
- B. 15秒
- C. 20秒
- D. 25秒



考考你(第二關)

潔手時，最少需要搓多少秒？

- A. 10秒
- B. 15秒
- C. 20秒
- D. 25秒

我識呀！
答案是C



考考你(第三關)

戴口罩時，口罩要完全覆蓋
面上哪些部位？



考考你(第三關)

戴口罩時，口罩要完全覆蓋
面上哪些部位？

我知！
答案是口和鼻



其實還有
下巴呀！



考考你(第四關)

要預防這新型冠狀病毒，應該避免做什麼？

- A. 多到公園遊玩
- B. 把用過的口罩隨處亂放
- C. 接觸活家禽和其糞便
- D. 以上皆是



考考你(第四關)

要預防這新型冠狀病毒，應該避免做什麼？

- A. 多到公園遊玩
- B. 把用過的口罩隨處亂放
- C. 接觸活家禽和其糞便
- D. 以上皆是

太容易啦!答案肯定是D



考考你(挑戰題)

用酒精搓手液潔手時，每次大約用多少毫升？

這題太深了！
我要想一想。



考考你(挑戰題)

用酒精搓手液潔手時，每次大約用多少毫升？

這題太深了！
我要想一想。



我知呀！答案是…
大約3.5毫升。



恭喜你們成功過關！

成為抗疫大使！

